

VODIČ ZA BRUCOŠE

Visoka škola za savremeno poslovanje, informacione
tehnologije i tržišne komunikacije
„Internacionalna poslovno – informaciona akademija“
Tuzla



STUDIJ PO MJERI POSLODAVCA!



Poštovane kolegice i kolege,

Hvala vam što ste svoje povjerenje ukazali Visokoj školi za savremeno poslovanje, informacione tehnologije i tržišne komunikacije „Internacionalna poslovno – informaciona akademija“ Tuzla.

U ovom kratkom vodiču dobit ćete osnovne informacije vezane za nastavni proces na IPI Akademiji, a za sva dodatna pitanja, naša Studentska služba vam je na raspolaganju svakim radnim danom od 08:00 – 16:00 sati.

Možete nas kontaktirati putem broja telefona +387 35 258 454, na email adresu: studentska@ipi-akademija.ba ili doći lično u prostorije IPI Akademije, ulica Kulina bana br. 2, 75 000 Tuzla (u blizini Skvera).


Želimo vam mnogo uspjeha tokom studija!

Vaša IPI Akademija



Sadržaj

1. OSNOVNE TERMINOLOŠKE NAPOMENE	4
1.1. Kako je organizovana akademska godina?	4
1.2. Koliko predmeta slušam u jednoj akademskoj godini, a koliko ih moram položiti da bih stekao/la uslov za upis u narednu godinu studija?	5
1.3. Način bodovanja i sistem ocjenjivanja?	5
2. GDJE MOGU DOBITI INFORMACIJE VEZANE ZA RASPORED NASTAVE I TERMINE ISPITA?	6
3. ŠTA JE „MOODLE“ i KAKO MOGU PRISTUPITI MOODLE-U?	7
4. NA KOJI NAČIN JE ORGANIZOVANA ONLINE NASTAVA NA IPI AKADEMIJI?	10
5. NA KOJI NAČIN MOGU OSTVARIVATI SVOJA STUDENTSKA PRAVA?	11
6. POSTOJI LI UDRUŽENJE STUDENATA IPI AKADEMIJE?	12
7. MOGUĆNOSTI NAKON ZAVRŠETKA STUDIJA?	14
8. ZAVRŠNA RAZMATRANJA	15



1. OSNOVNE TERMINOLOŠKE NAPOMENE

U nastavku ćemo vam pojasniti osnove termine sa kojim ćete se susretati tokom studija.

Cjelokupan studij je organizovan po **akademske godinama**. One nisu jednake kalendarskim godinama budući da akademska godina u pravilu počinje 01. oktobra/listopada (tada počinje nastava), a završava krajem septembra/rujna iduće godine.

Svaka akademska godina je podijeljena na **2 semestra – zimski i ljetni semestar** (poput polugodišta u školama).

1.1. Kako je organizovana akademska godina?

Jedna akademska godina je organizovana na sljedeći način:

1. U mjesecu julu/srpnju, augustu/kolovozu i septembru/rujnu vršite **predaju papira i upis na IPI Akademiju** (o tome vas obavještava Studentska služba).
2. Nakon uspješnog obavljenog upisa, **krajem septembra/rujna** dobijate od studentske službe na mail datum kada počinje nastava, listu predmeta koje slušate u zimskom semestru, raspored predavanja i vježbi i pristupne podatke za platformu za elektronsko učenje Moodle.
3. Nastava traje, u pravilu od prve sedmice oktobra/listopada do početka januara/siječnja. Sva obavještenja vezana za predmete koje slušate u zimskom semestru dobijate od predmetnih nastavnika i asistenata putem e-maila.
4. Nakon završetka zimskog semestra (početak januara/siječnja), studenti su dužni doći u studentsku službu, **ovjeriti zimski semestar, upisati ljetni semestar i prijaviti ispite**. Ti materijali su obezbijeđeni od strane IPI Akademije i ne morate ih vi kupovati. O terminu ovjere zimskog i upisa ljetnog semestra te prijave ispita bit ćete obaviješteni putem e-maila od studentske službe, a vijest o tome će biti objavljena i na web stranici IPI Akademije: www.ipi-akademija.ba. Preduslov za ovjeru zimskog semestra je izmirenje polovine iznosa školarine.
5. Nakon ovjere semestra i prijave ispita, u pravilu polovinom januara/siječnja počinje **januarsko-februarski ispitni rok**.
6. U pravilu, **krajem februara/veljače počinje ljetni semestar**. Od Studentske službe ćete blagovremeno dobiti obavještenje o terminu početka nastave u ljetnom semestru, listi predmeta koje slušate u ljetnom semestru te rasporedu nastave.
7. Nastava u ljetnom semestru traje od kraja februara/veljače do početka juna/lipnja. Sva obavještenja vezana za predmete koje slušate u ljetnom semestru dobijate od predmetnih nastavnika i asistenata putem e-maila.
8. U mjesecu aprilu je organizovan **aprilski ispitni rok** na kojem studenti mogu izaći na maksimalno 2 ispita iz zimskog semestra. To vam je dodatna mogućnost da položite preostale predmete iz zimskog semestra.
9. Nakon završetka ljetnog semestra (**početak juna/lipnja**), studenti su dužni doći u studentsku službu, **ovjeriti ljetni semestar i prijaviti ispite** koje su slušali u ljetnom semestru. O terminu ovjere semestra i prijave ispita studenti su obaviješteni od studentske službe putem e-maila, a vijest o tome je objavljena i na web stranici. Preduslov za ovjeru semestra je izmirenje finansijskih obaveza u cjelosti za tekuću akademsku godinu.



10. Nakon ovjere semestra i prijave ispita, u pravilu polovinom juna/lipnja počinje **junsko – julski ispitni rok** na kojem studenti mogu polagati i predmete iz zimskog i ljetnog semestra
11. Osim ovog, studenti mogu izaći i na **augustovsko – septembarski ispitni rok** i polagati predmete iz zimskog i ljetnog semestra.
12. Polovinom septembra počinje **upis u narednu akademsku godinu**. Ukoliko ste položili najmanje 8 od 10 predmeta, upisujete narednu godinu studija, a ukoliko ste položili manji broj ispita, upisujete obnovu prve godine studija.

1.2. Koliko predmeta slušam u jednoj akademskoj godini, a koliko ih moram položiti da bih stekao/la uslov za upis u narednu godinu studija?

U svakoj godini studija imat ćete ukupno **10 predmeta**, odnosno po 5 predmeta u svakom semestru.

Da biste stekli uslov za upis u narednu godinu studija, morate položiti najmanje 8 od tih 10 predmeta. Ukoliko položite manje od 8 predmeta, tada obnavljate upis u prvu godinu studija.

1.3. Način bodovanja i sistem ocjenjivanja?

Na svakom predmetu možete osvojiti maksimalno 100 bodova. Od toga, 50% bodova skupljate tokom semestra kroz prisustvo na nastavi, aktivnost, izradu seminarskih radova, projekata, parcijalne ispite, kvizove i druge oblike aktivnosti o kojima ćete biti obaviješteni od strane predmetnog nastavnika na predavanju. Preostalih 50% bodova možete osvojiti na završnom ispitu.

Dakle, kako biste uspješno savladali predmetno gradivo, jako je važno da kontinuirano pratite nastavu, budete aktivni, radite parcijalne ispite, izrađujete seminarske radove, projekte i na taj način do završnog ispita već prikupite 50% bodova.

Svi materijali sa predavanja će vam biti dostupni na Moodle stranici nastavnog predmeta, a ukoliko Vam neki dio gradiva nije jasan, slobodno se putem maila obratite predmetnom nastavniku/asistentu, iskoristiti i mogućnost održavanja konsultacija, a u slučaju potrebe, IPI Akademija može organizovati dopunsku nastavu na pojedinim predmetima.

Na osnovu člana 104. Zakona o visokom obrazovanju Tuzlanskog kantona ("Službene novine TK", broj 7/16, 10/16, 5/17, 15/17, 15/19 i 09/20), znanje studenata se vrednuje na sljedeći način:

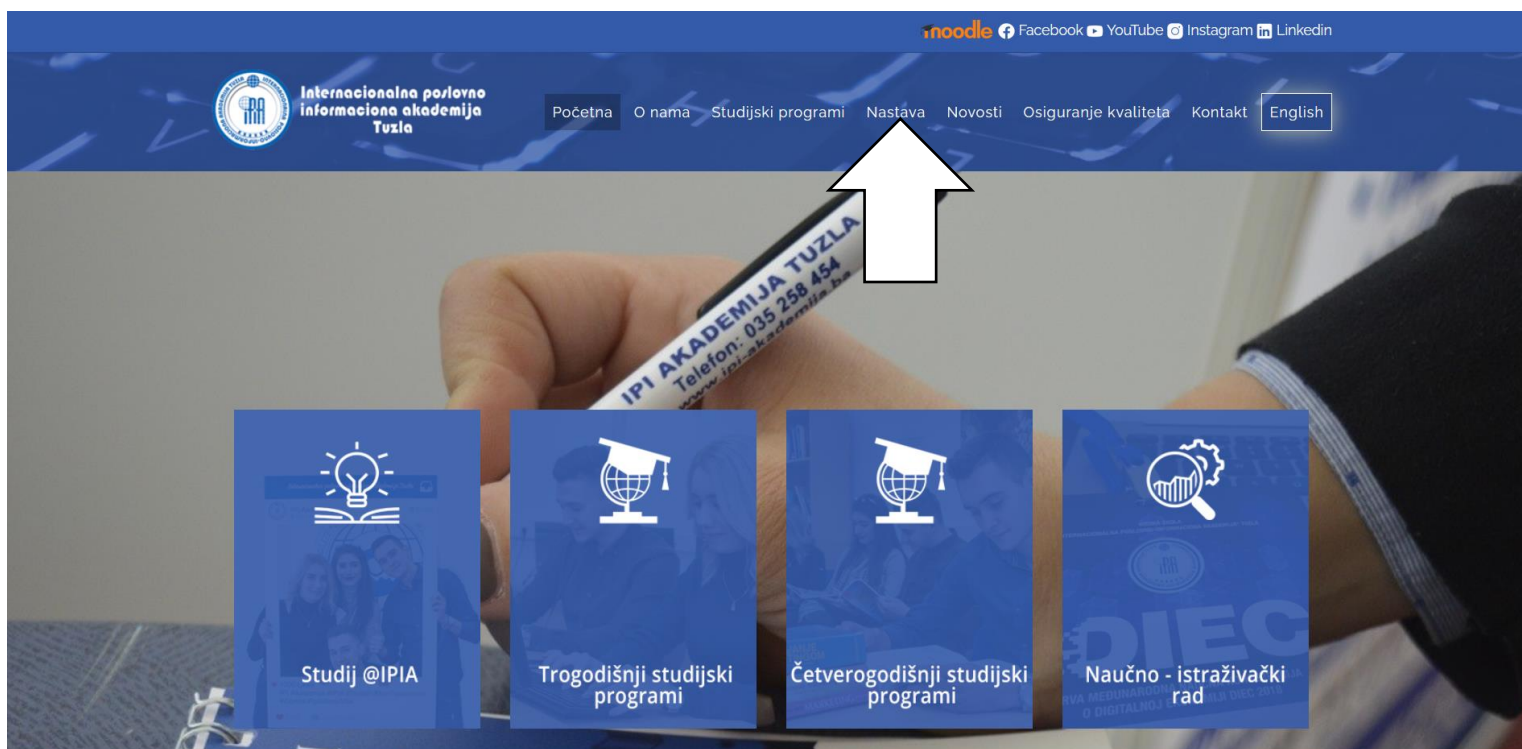
Red. br.	Ocjena	Opisno	Slovno	Bodovi
1	5 (pet)	ne zadovoljava minimalne kriterije	F,FX	0 - 53
2	6 (šest)	zadovoljava minimalne kriterije	E	54 – 64
3	7 (sedam)	uopšteno dobar, ali sa značajnim nedostacima	D	65 – 74
4	8 (osam)	prosječan, sa primjetnim greškama	C	75 – 84
5	9 (devet)	iznad prosjeka, sa ponekom greškom	B	85 – 94
6	10 (deset)	izuzetan uspjeh bez grešaka ili sa neznatnim greškama	A	95 - 100



2. GDJE MOGU DOBITI INFORMACIJE VEZANE ZA RASPORED NASTAVE I TERMINE ISPITA?

Za sve informacije koje se tiču naučno – nastavnog procesa na IPI Akademiji studente obavještavamo na više načina:

1. **studentska služba putem e-maila** obavještava studente o svim informacijama koje se odnose na raspored predavanja i vježbi, raspored ispita, ovjeru semestra, prijavu ispita, održavanje seminara, konferencija itd. Kako ne biste propustili neko obavještenje, **redovno provjeravajte svoju e-mail adresu**.
2. Na web stranici www.ipi-akademija.ba, u odjeljku „Nastava“ se redovno objavljuje raspored predavanja/vježbi i termini ispita. S vremena na vrijeme provjerite ovu stranicu, kako biste bili sigurni da niste propustili neko obavještenje putem maila.



3. Obavještenja o terminima parcijalnih ispita, kvizova, prezentacija seminarskih radova, projekata i slično za svaki pojedinačni predmet dobit ćete putem emaila, preko naše platforme za elektronsko učenje Moodle, koju ćemo detaljnije predstaviti u narednim poglavljima.

3. ŠTA JE „MOODLE“ I KAKO MOGU PRISTUPITI MOODLE-U?

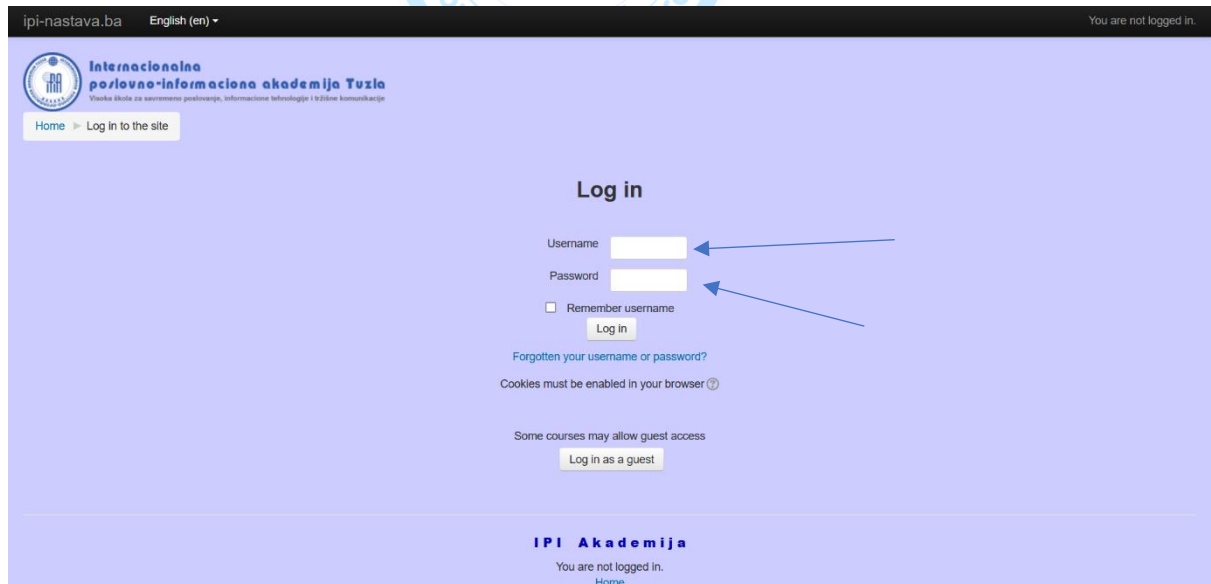
Na IPI Akademiji se od njenog osnivanja, kao pomoć u realizaciji nastave koristi platforma za elektronsko učenje Moodle. **Kada se upišete na IPI Akademiju, dobit ćete pristupne podatke, kako biste se mogli prijaviti na Moodle, odnosno dobit ćete svoje korisničko ime i lozinku za pristup.**

Kada se prijavite na Moodle, imate mogućnost da pristupite predmetima koje pohađate u tom semestru, čitate i preuzimate nastavne materijale (predmetni nastavnici i asistenti postavljaju na Moodle sve materijale sa predavanja i vježbi), komunicirate sa drugim studentima i nastavnicima, radite zadatke i vježbe, pristupate elektronskom dnevniku, odnosno rezultatima i bodovima u okviru pojedinih predmeta radite online kvizove, pristupate i učestvujete na forumu i sl.

Svi predmeti su organizovani i prezentovani studentima u 15 odjeljaka, gdje se svaki odjeljak odnosi na sedmicu semestra, budući da nastava u jednom semestru traje 15 sedmica. Na taj način studentima je pregledno i olakšano da prate koje nastavno gradivo je obrađeno u kojoj sedmici semestra, kao i da preuzmu sve nastavne materijale koji su im potrebni.

Moodle-u pristupate na sljedeći način:

1. Upišete u pretraživač: www.ipi-nastava.ba
Otvorit će vam se sljedeći prozor:



2. U polje „username“ i „password“ unesete pristupne podatke koje ste prethodno dobili od studentske službe. Ukoliko niste dobili pristupne podatke, kontaktirajte studentsku službu.



3. Kada se uspješno ulogujete na Moodle, na Vašem ekranu će se pojaviti sljedeće:

The screenshot shows the Moodle dashboard for the 'Internacionala poslovno-informaciona akademija Tuzla'. The main content area is titled 'Kategorije kurseva' and lists several course categories: 'Prva godina', 'Druga godina (23)', 'Treća godina (25)', 'Četvrta godina (1)', 'Student HUB (1)', 'Studentska služba (1)', and 'Klub čitalaca IPI Akademije (1)'. A blue arrow points to the 'Prva godina' category. On the right, there is a calendar for June 2021 and a user profile for 'Test Test'.

4. Iz „Kategorije kurseva“ odaberete „Prva godina“

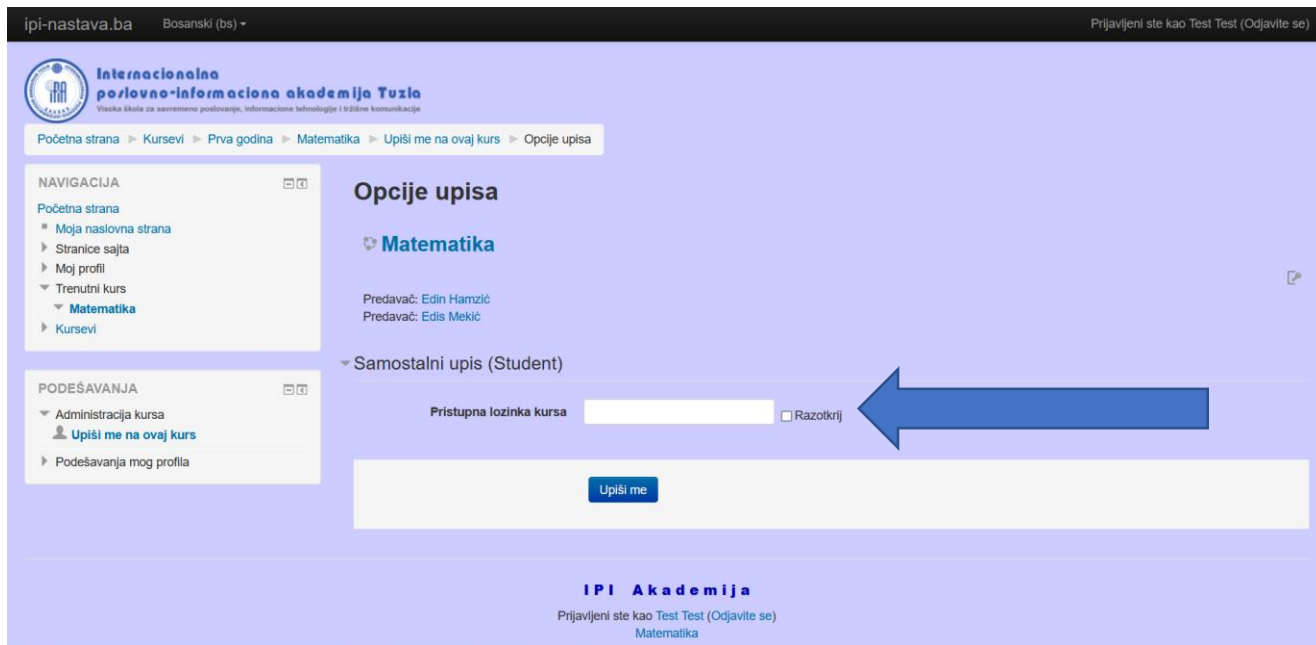
5. Prikazat će Vam se svi predmeti sa prve godine studija:

The screenshot shows the Moodle course page for 'Prva godina'. The page displays a list of course subjects under the heading 'Kategorije kurseva: Prva godina'. The subjects listed are: 'Multimedijске tehnologije', 'Osnove računovodstva i izvještavanja', 'Operativni sistemi', 'Strukture podataka i algoritmi', 'Upravljanje prodajom i pregovaranje', 'Dizajn vizuelnih komunikacija', 'Poslovni engleski jezik', and 'Menadžment'. There is also a search bar for courses and a 'Dalje' button.

6. Kliknut ćete na one predmete koje slušate u tom semestru (listu predmeta koje slušate Vam dostavlja studentska služba zajedno sa rasporedom predavanja i vježbi).



7. Kada kliknete na neki od predmeta sa prve godine, morat ćete upisati pristupnu šifru. **Pristupne šifre ćete dobiti na mail od studentske službe.** Ukoliko zbog bilo kojeg tehničkog razloga ne budete mogli pristupiti nekom od predmeta, molimo Vas da kontaktirate studentsku službu u najkraćem roku.



The screenshot shows the website interface for IPI Akademija. The main content area is titled 'Opcije upisa' (Enrollment Options) for the 'Matematika' (Mathematics) course. It lists the lecturers as Edin Hamzić and Edis Mekić. Under the 'Samostalni upis (Student)' section, there is a form with a text input field labeled 'Pristupna lozinka kursa' (Course access password) and a checkbox labeled 'Razotkrij' (Reveal). A blue arrow points to this input field. Below the form is a blue button labeled 'Upiši me' (Enroll me). The footer of the page includes the IPI Akademija logo and the text 'Prijavljeni ste kao Test Test (Odjavite se) Matematika'.

8. Nakon što unesete pristupnu šifru, bit ćete zvanično prijavljeni na predmet (u slučaju sa fotografije iznad, na predmet „matematika“) i **od tog momenta ćete dobijati na vaš mail sva obavještenja vezana za nastavni predmet „Matematika“, odnosno informacije o terminu predavanja, terminu parcijalnih ispita i svih drugih oblika aktivnosti.**
9. Nakon toga, izvršite prijavu i na ostala 4 predmeta koja slušate u tekućem semestru.

Na isti način ćete izvršiti prijave i za ljetni semestar i za naredne godine studija.



4. NA KOJI NAČIN JE ORGANIZOVANA ONLINE NASTAVA NA IPI AKADEMIJI?

Vrijeme je pokazalo da je pandemija virusa COVID-19 nešto sa čime ćemo se boriti i u predstojećem periodu. IPI Akademija je, shodno tome, kao akreditovana ustanova, stupila u kontakt sa kompanijom Google te je obezbijedila paket **Google Workspace** koji se koristi za online nastavu na IPI Akademiji. Sastavni dio Google Workspacea je Google Meet platforma putem koje se odvija online nastava na IPI Akademiji.

Predmetni nastavnici će Vam putem Moodlea na mail dostaviti linkove za pristup predavanjima/vježbama. Za pristup predavanjima, potrebno je da ste ulogovani putem Vašeg maila ipi-akademija.ba kojeg ste dobili prilikom upisa.

Unutar Google Meeta imate mogućnost da komunicirate sa profesorima i drugim studentima putem chata te kamere ili mikrofona. Predmetni nastavnici imaju mogućnost da podijele powerpoint prezentaciju ili druge materijale tako da svi studenti mogu u svakom trenutku vidjeti nastavne materijale.

Google Meet nije komplikovan za korištenje, a ukoliko budete imali bilo kakva dodatna pitanja ili nejasnoće, molimo Vas da nas kontaktirate na studentska@ipi-akademija.ba.

The screenshot shows a Google Meet interface. The main window displays a presentation slide titled "Upravljanje cyber-sigurnošću u medicinskim uređajima" (Management of cyber-security in medical devices) by Edina Salkanovic. The slide text discusses the need for secure data transmission in medical devices and the risks of cyberattacks. Below the slide, a list of participants is visible, including Haris Delić (You), Amina Duraković, Anida Zahirović Suhonjić, artur bijelica, Damir Bećirović, Edina Salkanovic, Edina Salkanovic Presentation, Haris Hamidović, Marina Stanic, and robert andrejas. The interface also shows options to add people and host controls.

Primjer upotrebe Google Meeta na 3. Međunarodnoj konferenciji o digitalnoj ekonomiji DIEC 2020 koju je organizovala IPI Akademija. Na isti način su organizovana online predavanja i vježbe. Možete vidjeti i čuti predmetnog nastavnika/asistenta te vidjeti powerpoint prezentaciju ili drugi nastavni materijal. Imate mogućnost da se javite za riječ, postavite pitanje i slično. Google Meet je dobra alternativa klasičnom metodu organizacije nastave.

5. NA KOJI NAČIN MOGU OSTVARIVATI SVOJA STUDENTSKA PRAVA?

IPI Akademija ti pruža mogućnosti da na više načina ostvariš svoja studentska prava, da direktno utičeš na poboljšanje nastavnog procesa tako što ćeš prezentovati svoje ideje, sugestije, kritike.

To možeš uraditi na više načina:

- 1) Članstvom u Studentskom predstavničkom organu IPI Akademije pod nazivom „**Studentski klub**“. Ovo studentsko udruženje se bavi ostvarivanjem i zaštitom prava i interesa studenata u naučno-nastavnom, naučno-istraživačkom, stručnom, kulturnom, sportskom i drugom radu, kao i unapređenjem životnog standarda i društvenog života studenata. Na taj način, studentski predstavnički organ, štiteći prava i interese studenata u svim naprijed navedenim oblastima, može direktno da utiče na proces donošenja odluka na IPI Akademiji. Studentski klub bira predstavnika studenata u Senatu, kao najvišem akademskom tijelu IPI Akademije te u Odboru za osiguranje kvaliteta. Više o Studentskom klubu će biti u narednom poglavlju.
- 2) **Putem predstavnika studenata u Senatu i Odboru za osiguranje kvaliteta.** Od samog osnivanja, IPI Akademija je aktivno uključila studente u proces donošenja Odluka. Predstavnik studenata u Senatu je ravnopravan sa ostalih 5 članova Senata u davanju inicijativa, prijedloga, glasanju za Odluke i u svim drugim aktivnostima Senatu. Ista situacija je i sa Odborom za osiguranje kvaliteta koji je zadužen za unapređenje cjelokupnog kvaliteta naučno – nastavnog procesa. Ukoliko imate bilo kakvu sugestiju, prijedlog, ideju, kritiku, ukoliko smatrate da je neki dio naučno – nastavnog procesa potrebno unaprijediti, obratite se predstavniku studenata u Senatu ili Odboru za osiguranje kvaliteta i oni će Vaše ideje iznijeti na glasanje. Jedna od tačaka dnevnog reda svake sjednice Senata IPI Akademije jeste „studentska pitanja“, unutar koje se raspravlja o svim idejama, prijedlozima, sugestijama i kritikama koje putem Vašeg izabranog predstavnika dostavite Senatu.
- 3) **Evaluacijom nastavnog procesa na kraju semestra.** Na kraju svakog semestra, provodi se anketiranje studenata u kojem studenti ocjenjuju kvalitet nastave koju je izvodio određeni predavač/profesor/asistent. Na taj način možete iskazati svoje zadovoljstvo kvalitetom nastavnog procesa na IPI Akademiji. Aktima IPI Akademije propisane su mjere koje se preduzimaju protiv profesora/predavača/asistenta koji ne dobije zadovoljavajuću ocjenu. Na taj način možete direktno da utičete na kvalitet nastavnog procesa.

Naprijed su navedeni mehanizmi putem kojih studenti mogu da direktno utiču na kvalitet naučno – nastavnog procesa na IPI Akademiji, da doprinesu njegovom unapređenju i da iskažu svoje mišljenje/ideje/sugestije/kritike.

Ne oklijevajte da koristite svoja prava. Na taj način doprinosite unapređenju kvaliteta naučno – nastavnog procesa.



6. POSTOJI LI UDRUŽENJE STUDENATA IPI AKADEMIJE?

IPI Akademija ima aktivno udruženje studenata pod nazivom „Studentski klub“. Preporučujemo ti da se odmah učlaniš u ovo udruženje te da kroz druženje i saradnju sa kolegicama i kolegama poboljšavaš svoje postojeće vještine, stičeš nove, radiš na projektima, putuješ na seminare, konferencije, ljetne škole. Svoje ideje možeš prezentovati na sastancima Studentskog kluba, a IPI Akademija Vam stoji na raspolaganju za pomoć pri realizaciji.

Na početku akademske godine, predstavnici Studentskog kluba će izvršiti prezentaciju udruženja i pozvati vas da se pridružite.

Neke od aktivnosti Studentskog kluba do sad su:



Fotografije sa premijere filma „F41 i ja“, kratki igrano – dokumentarni film o mentalnom zdravlju. Premijera je održana pred prepunom salom Bosanskog kulturnog centra u Tuzli, a autori filma su studenti IPI Akademije okupljeni oko udruženja studenata „Studentski klub“.




Studenti IPI Akademije na konferenciji Ayn Rand Student Conference u Pragu.

VODIČ ZA BRUCOŠE



Studenti IPI Akademije učestvovali su na Ljetnu školu Informatičkih tehnologija i medija u organizaciji Sveučilišta u Zadru.

Ostale aktivnosti:



Pridruži se i ti
Studentskom klubu.



7. MOGUĆNOSTI NAKON ZAVRŠETKA STUDIJA?

Mogućnosti nakon završetka studija na IPI Akademiji su mnogobrojne i zavise od želja i planova studenata. Iskustvo nam pokazuje da veliki broj studenata nađu svoje zaposlenje već tokom studija. Budući da je IPI Akademija akreditovana institucija, njene diplome su validne u svim privatnim i javnim ustanovama u Bosni i Hercegovini.

Za studente koji žele svoj studij nastaviti na II ciklusu, odnosno upisati master studij, imaju mogućnost da to urade na visokoškolskim ustanovama u zemlji i inostranstvu. Studenti IPI Akademije svoj su studij nastavljali na prestižnim univerzitetima u Sloveniji, Hrvatskoj, Bosni i Hercegovini. Ukoliko se opredijelite za nastavak studija, možete nam se obratiti kako bismo Vas povezali sa studentima koji su već na master studijima oko svih relevantnih informacija. U svakom slučaju, potražite visokoškolsku ustanovu na kojoj želite nastaviti studij i kontaktirajte ih putem maila, kako biste blagovremeno dobili sve potrebne informacije.

Više informacija o iskustvima naših diplomiranih studenata možete pronaći na www.ipi-akademija.ba/alumni ili na sljedeći način:



The screenshot shows a web browser displaying the IPI Alumni website. The URL in the address bar is <https://ipi-akademija.ba/alumni>. The website header includes the IPI logo and the text "Internacionalna poslovno-informaciona akademija Tuzla". Navigation links include "Početna", "O nama", "Nastava", "Novosti", "Osiguranje kvaliteta", "Kontakt", and "English". A yellow arrow points to the "O nama" link. Below the header, a dropdown menu is open, with a yellow arrow pointing to the "Alumni" option. The main content area features a section titled "Uspješni alumni studenata" with a photo of a graduate and a text block describing a success story.

Najbolji način obogatiti je pozitivnim pričama. Danas donosimo priču o uspjehu našeg diplomanta, Harisa. 2015. godine upisao studijski program Savremeno poslovanje i informatički menadžment, a kasnije se opredijelio za smjer Informatički menadžment. U 2018. godini stekao je zvanje Bachelor ekonomije za informatički menadžment i jedan je od osnivača naše studentske organizacije Studentski klub IPI Akademije.

Haris ističe da je jedna od najpozitivnijih stvari vezanih za IPI Akademiju, nastavni kadar. "U pitanju su mladi stručnjaci iz realnog sektora koji su u prvu ruku prijatelji svim studentima, pa tek onda predavači i profesori. Sa mnogima sam i danas dan u kontakatu, razmijenjujući ideje o projektima u budućnosti."

8. ZAVRŠNA RAZMATRANJA

Poštovane studentice i studenti,

U ovom Vodiču za studente kojeg je izradio Odbor za osiguranje kvaliteta IPI Akademije mogli ste se upoznati sa osnovnim informacijama vezanim za proces studiranja na IPI Akademiji. Nadamo se da će Vam te informacije koristiti kako biste izvukli maksimum iz Vašeg studija.

Savjetujemo Vam da koristite sve prilike za Vaš dalji razvoj, kako one u toku nastave, tako i sve vannastavne aktivnosti. Pridružite nam se na seminarima i webinarima koje organizujemo, predavanjima stručnjaka iz prakse iz zemlje i inostranstva, učlanite se u Studentski klub. Mnoge studentice i studenti su kroz aktivnosti u Studentskom klubu i iskustvo koje su stekli prilikom realizacije projekata otkrili poslove kojim se žele baviti i kojim se danas uspješno bave.

Učite redovno, budite aktivni na predavanjima i vježbama, izvršavajte svoje obaveze blagovremeno. IPI Akademija svake godine nagrađuje najbolje studente dodjeljivanjem nagrade Dr. Hamza Šarić. Na taj način možete biti oslobođeni plaćanja dijela školarine.

Ne oklijevajte da nas kontaktirate za bilo kakve nejasnoće, pitanja ili eventualne probleme koje imate. Stojimo Vam na raspolaganju tokom cijelog studija.

Vaša IPI Akademija

